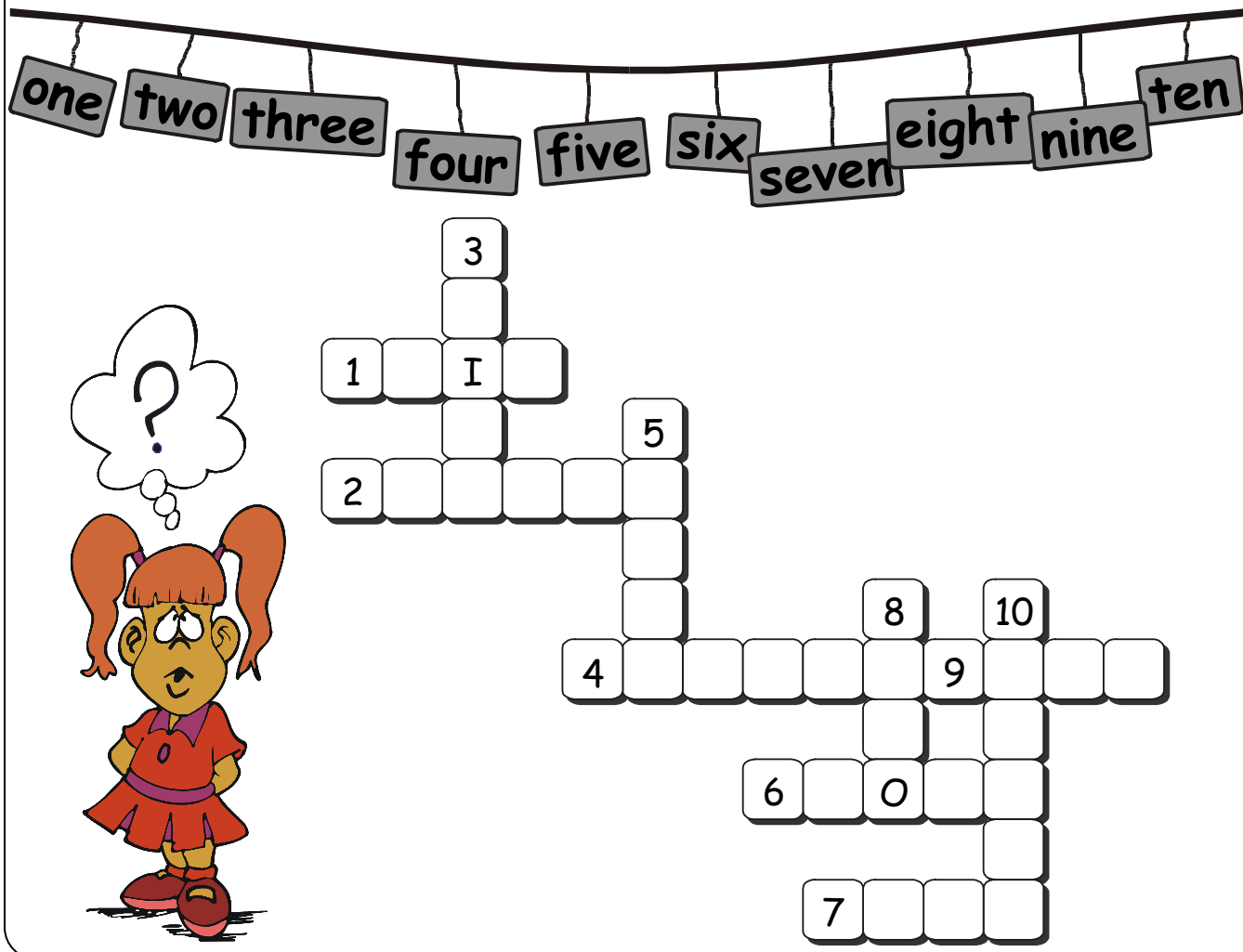


► 1. Schreibe die englischen Zahlen an die richtige Stelle.

Numbers



one two three four five six seven eight nine ten

3

1 I

2

5

4

8 10

9

6 O

7

► 2. In diesem Wortsuchspiel sind Zahlen von 'one' bis 'ten' versteckt. Suche sie und streiche sie durch.

T H R E E F S E V E N
T D G J L O C B A T E
W Q E G T R M Z W U N
O X I S K I H R B S O
C D S U F Y E V I F L
N T A J O Z D U R S T
O B J M U U Y P L D E
E K I O R S L K J L N
N I N E G V T H G I E

Welche Zahl kommt zum Vorschein, wenn du alle zehn Zahlen durchgestrichen hast?

► 3. Addiere die Zahlen und schreibe die richtige Summe in Englisch auf.

1 four one + five

2 four two +

3 three six +

4 six two -

5 ten one -


6 eight five -

7 four two x

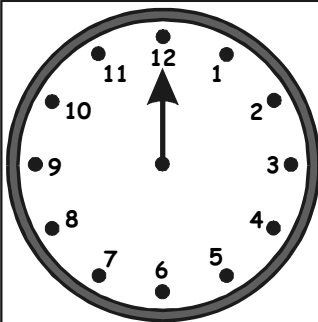


► 1. Zeichne jeweils die entsprechende Uhrzeit ein.


Clock



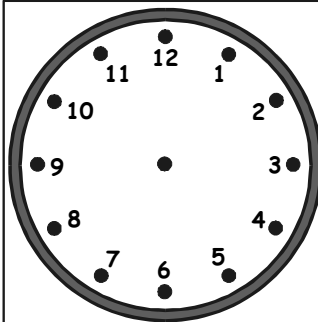
1. It's one o'clock.



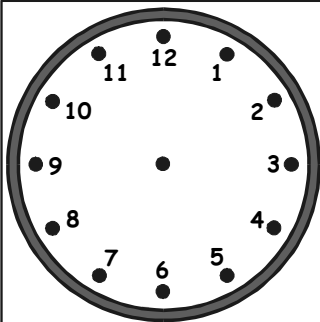
2. It's three o'clock.



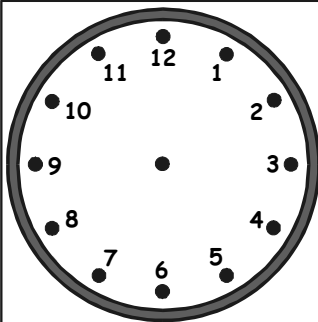
3. It's six o'clock.



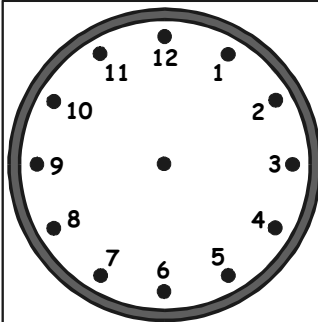
4. It's ten o'clock.



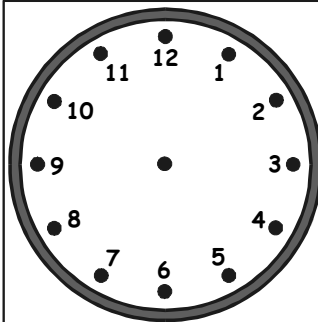
5. It's twelve o'clock.



6. It's five o'clock.




7. It's eight o'clock.




8. It's eleven o'clock.


► 2. Schreibe jetzt selbst die richtige Zeit darunter.



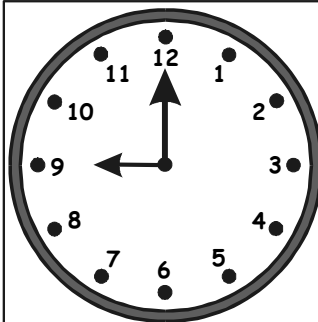
1. It's



2. It's

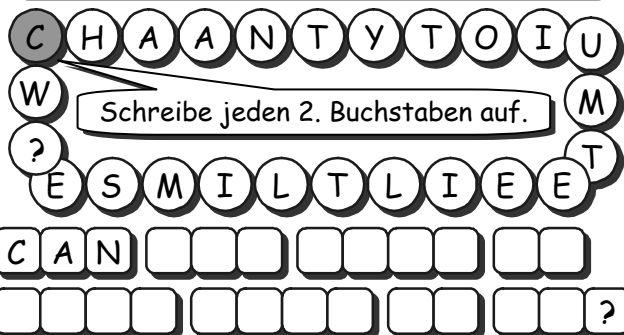


3. It's



4. It's

► 3. Was verbindet sich in diesem Worträtsel?



Schreibe jeden 2. Buchstaben auf.

Was bedeutet der Satz hier oben?

- ☐ A. Können Sie mir den Weg weisen?
- ☐ B. Können Sie mir sagen wie spät es ist?
- ☐ C. Können Sie mir sagen ob es schon Zeit ist?

► 4. Male diesen Jungen aus.




► 1. Schreibe das richtige Wort unter jede Abbildung.

Animals




1



2



3



4




5



6



7



8

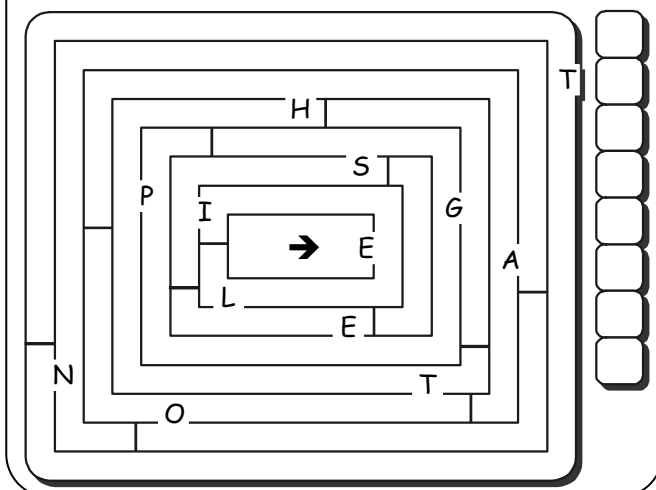
A. Zebra, B. Wolf, C. Snake, D. Goat, E. Bear, F. Cat, G. Horse, H. Lion

► 2. Knacke den Code und schreibe die Frage auf. Kannst du sie auch beantworten?

A	B	C	D	E	F	G	H	I	J	K	L	M	N	O	P	Q	R	S	T	U	V	W	X	Y	Z
6	15	11	20	2	23	17	8	5	12	25	4	16	22	3	24	19	10	14	7	1	18	13	26	21	9

13/8/6/7 5/14 21/3/1/10
23/6/18/3/1/10/5/7/2 6/22/5/16/6/4?

► 3. Trage jene Buchstaben die auf dem richtigen Weg zum Ausgang stehen, in die Felder ein.



► 4. Male diese hungrige Maus aus.

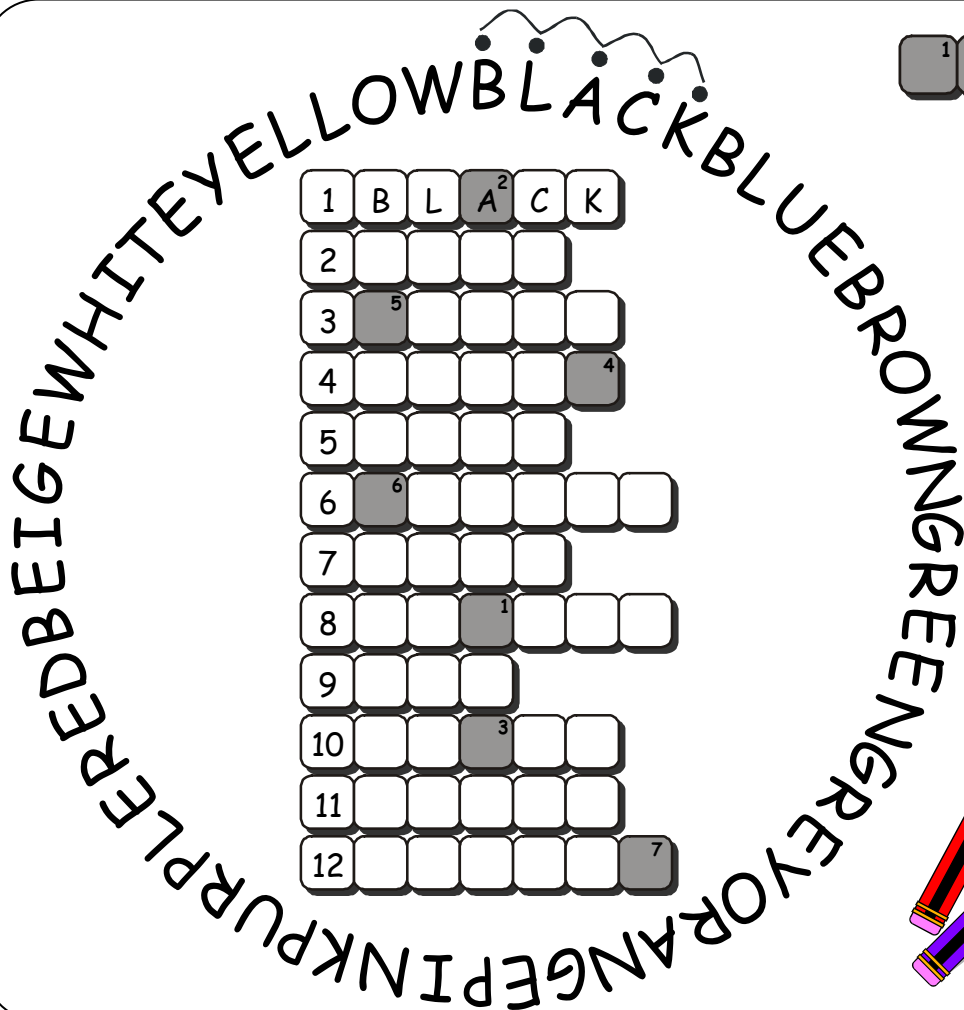



► 1. Trage die zwölf Farben in die Felder ein.



Colours



1. Schwarz
2. Blau
3. Braun
4. Grün
5. Grau
6. Orange
7. Rosa
8. Violett
9. Rot
10. Beige
11. Weiß
12. Gelb



► 2. Verwende die angegebenen Farben für die Zeichnung hier unten.



► 1. Schreibe zu jeder Abbildung den richtigen Buchstaben.

Sports I

1.



2.



3.




4.



5.



6.



7.

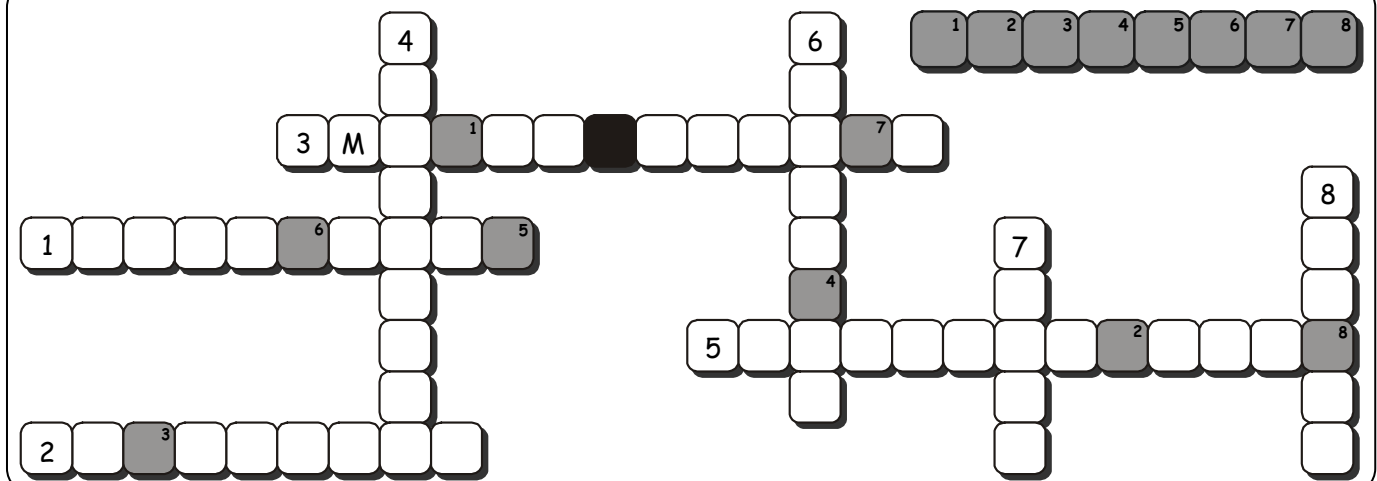


8.



A. motor racing, B. rugby, C. badminton, D. snowboarding, E. football, F. fishing, G. baseball, H. golf

► 2. Trage die acht Sportarten aus Übung 1 hier unten ein.



► 3. Dieser Hund kann sehr gut schwimmen. Zeichne ein Schwimmbad dazu.

swimming pool


dog



► 1. Schreibe zu jeder Abbildung den richtigen Buchstaben.

Sports II

1.



2.




3.



4.



5.



6.



7.



8.



A. ballet, B. running, C. ice hockey, D. judo, E. table tennis, F. skiing, G. basketball, H. kayaking

► 2. Wer ist der Meisterschütze?


Die Torschützen aus der vorigen Saison.

A. Ben	5 goals	E. Lewis	12 goals
B. William	9 goals	F. Connor	4 goals
C. ?	14 goals	G. Edward	2 goals
D. Thomas	6 goals	H. Scott	11 goals

Trage alle Namen hier unten an der richtigen Stelle ein. Schreibe jetzt auch den Namen des Meisterschützen auf.

first	1	1	2	3	4	5	6
second	2		4				
third	3				6		
fourth	4						
fifth	5			2			
sixth	6	3					
seventh	7						1
eighth	8					5	


► 3. Gib dieser Fußballkanone Farbe.



► 1. Schreibe neben jedes Land den englischen Namen.

Countries I

Italien	1
Holland	2
Belgien	3
Frankreich	4
Griechenland	5
Schweiz	6
Ungarn	7
Irland	8
Norwegen	9
Polen	10
Spanien	11
England	12
Schweden	13
Russland	14



A. Belgium, B. England, C. France, D. Greece, E. Holland, F. Hungary, G. Ireland, H. Italy, I. Norway, J. Poland, K. Russia, L. Spain, M. Sweden, N. Switzerland


► 2. Gib der englischen Fahne die richtigen Farben.

RED

BLUE


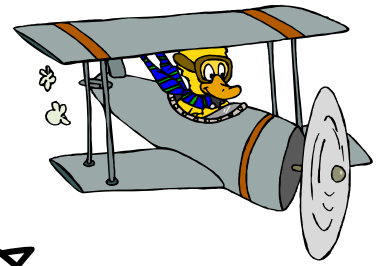
RED

WHITE



► 1. Trage alle Länder in die Felder ein.


Countries II




Trage hier die Lösung ein.

► 2. Was denkt dieser Herr? Schreibe den Satz auf.

a ■, b ●, c ◆, d ⊙, e □, g ⊙, h ■,
i ◆, k □, m □, o □, s ◆, t ☆



Begreifst du diesen Satz? Yes/No



Gib diesem fröhlichen Herrn eine passende Farbe.


English I

Diese deutschen Wörter, wie LAND, schreibt man in Englisch genauso.

Start

The spiral contains the following words:

- ARMUT
- NALGNERET
- NAHDLOGEFFARIGKDEP
- MATIVALIVDNASLAD
- EKOZIMATIVALIVDNASLAD
- NOZIMATIVALIVDNASLAD
- LAND
- NAMEOLIVEPARKE
- FILMFINGERGE
- MINUTENAMEROLIVEPARKE



1	2	3	4	5	6
---	---	---	---	---	---

A cartoon illustration of a grey mine cart filled with yellow gold nuggets. A speech bubble above the gold says "gold".

► 1. Schreibe alle Wörter auf, die du in diesem Strudel findest.

English II

Trage hier die Buchstaben aus den nummerierten Feldern ein.

1 2 3 4 5 6 7 8 9

10 11 12

race

Y R E F L A P T O P J E E P

E U S S I T G N O S M E M O R Y

11 E R O C S

12 E C A R

2 E K A C

4 G

7 A M

10 T E A M

8 S

6 M

5 S H O W

3 J E E P

1 C

6

2

3

4

5

6

7

8

9

10

11

12

► 2. Suche die unten stehenden sechzehn Wörter aus diesem Buchstabensalat heraus.

- | | | | |
|-------------|------------|--------------|-------------|
| 1. airbag | 5. kids | 9. paperclip | 13. shop |
| 2. computer | 6. mail | 10. party | 14. ticket |
| 3. cowboy | 7. music | 11. prints | 15. website |
| 4. gel | 8. musical | 12. quiz | 16. weekend |

Schreibe die neun Buchstaben, die übrig bleiben, hier in diese Felder.


S

S R E T U P M O C N
O S H O P W G E L P
A S Y O B W O C B I
I D L A C I S U M L
R I W E B S I T E C
B K M U S I C Z O R
A T I C K E T I M E
G S T N I R P U A P
A Y T R A P R Q I A
W E E K E N D D L P

► 1. Übersetze diese zwanzig Wörter ins Englische.

Words I

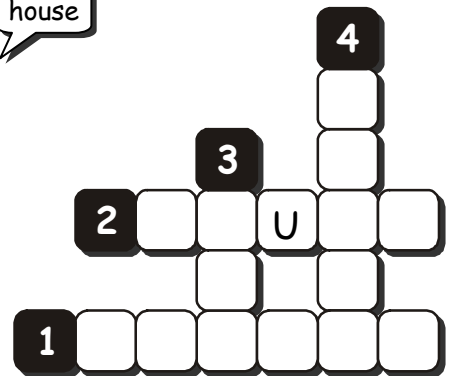

- | | | | |
|------------|-------------|--------------|-------------|
| 1. Apfel | 6. Fieber | 11. Limonade | 16. Rakete |
| 2. Ball | 7. Gras | 12. Musik | 17. Schiff |
| 3. Katze | 8. Haus | 13. Neffe | 18. Telefon |
| 4. Arzt | 9. Iglu | 14. Öl | 19. Wort |
| 5. Elefant | 10. Känguru | 15. Polizei | 20. Jahr |



A. police, B. music, C. doctor, D. year, E. igloo, F. telephone, G. grass, H. apple, I. lemonade, J. cat, K. ship, L. ball, M. oil, N. rocket, O. elephant, P. word, Q. kangaroo, R. house, S. nephew, T. fever

- | | | | |
|----------|-----|-----|-----|
| 1. apple | 6. | 11. | 16. |
| 2. | 7. | 12. | 17. |
| 3. | 8. | 13. | 18. |
| 4. | 9. | 14. | 19. |
| 5. | 10. | 15. | 20. |

► 2. Verwende die oben stehenden englischen Wörter zum Lösen dieses Rätsels.



► 3. Kreise jeden fünften Buchstaben ein und trage sie in die Felder daneben ein.

APMX**C**NBDVAFHGENR TYUYZ
PQMOWIEZURYTLAKSJEDH
FGLZMNXLBCVGMFJDKESLA
CYTROIOUWMQUNWBERVRC
TNAPSDALFKJMHPZOEXICU

C							
							?

Begreifst du diesen Satz? Yes/No

► 1. Übersetze diese zwanzig Wörter ins Englische.

Words II

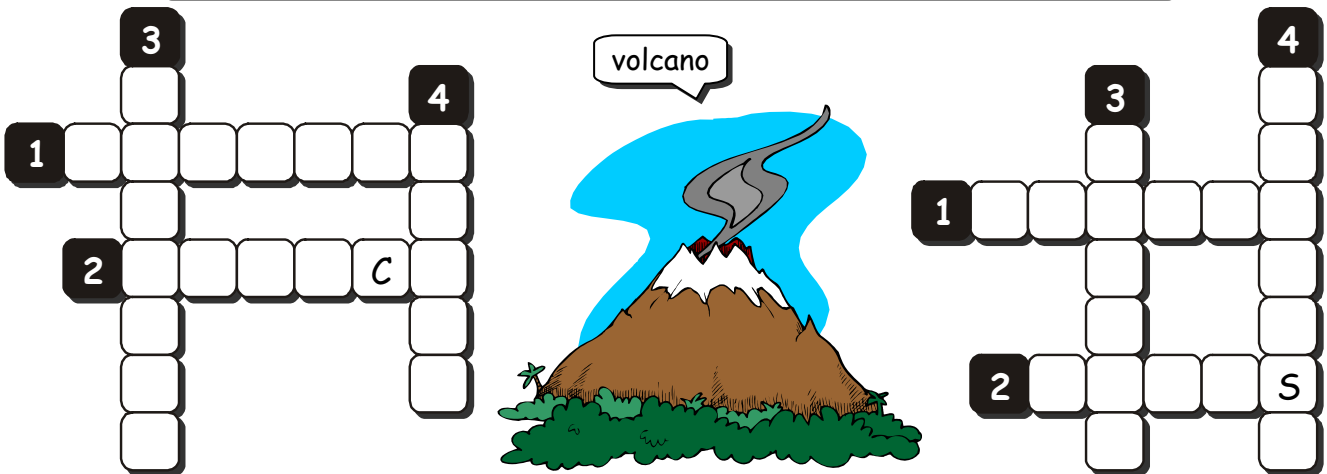
- | | | | |
|------------|-----------|-----------|--------------|
| 1. Adresse | 6. Freund | 11. Licht | 16. Reaktion |
| 2. Banane | 7. Glas | 12. Milch | 17. Seite |
| 3. Kreis | 8. Haupt | 13. Nagel | 18. Traum |
| 4. Delfin | 9. Idee | 14. Ozean | 19. Vulkan |
| 5. Ausrede | 10. Knie | 15. Prinz | 20. Wunsch |



A. banana, B. ocean, C. light, D. reaction, E. prince, F. dolphin, G. side, H. knee, I. neck, J. wish, K. volcano, L. friend, M. address, N. milk, O. excuse, P. dream, Q. circle, R. idea, S. head, T. glass

- | | | | |
|------------|-----|-----|-----|
| 1. address | 6. | 11. | 16. |
| 2. | 7. | 12. | 17. |
| 3. | 8. | 13. | 18. |
| 4. | 9. | 14. | 19. |
| 5. | 10. | 15. | 20. |

► 2. Verwende die oben stehenden englischen Wörter zum Lösen dieses Rätsels.




► 3. Zeichne die Werkzeuge (tools).

saw/Säge

hammer/Hammer

screwdriver/Schraubenzieher



► 1. Ordne die Reimwörter richtig zu.

Rhyme

1. book

cook

2. car

3. cat

4. day

5. fish

6. floor

7. ground

8. house

9. king

10. stamp

11. mister

sister

12. mother

13. night

14. rain

15. rest

16. school

17. shirt

18. sun

19. tea

20. top

lamp



shop

mouse

rat

thing

Blackboard/Wandtafel

dish

train

star

sister

light

brother

skirt

test

door

cook

way

fun

see

sound

foot

► 2. Schreibe neben jedes Wort die richtige Übersetzung. Verwende die Wörter von Übung 1.

1. Boden

2. Haus

3. Mutter

4. Buch

5. Sonne

6. Katze

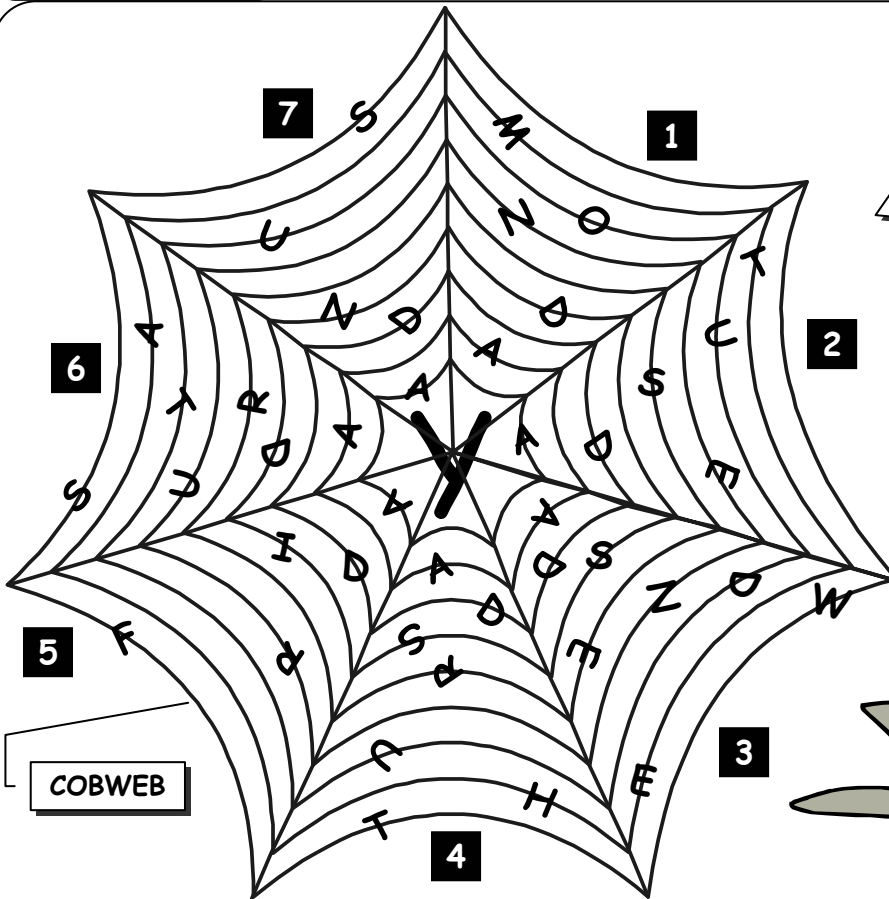
7. Tag

8. Maus


Zeichne hier die Lösung.

► 1. Schreibe hier
die Wochentage auf.

Days



In jedem Teil des
Spinnennetzes steht ein
Wochentag. Schreibe die
Buchstaben von außen
nach innen.



THE SEVEN DAYS OF THE WEEK

1	M	O	N	D	A	Y
2						
3						

4						
5						
6						
7						

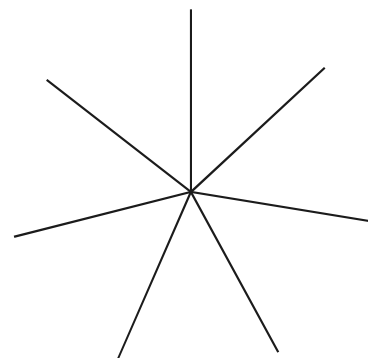
► 2. Ordne die Buchstaben richtig zu.

- | | | |
|--------------|---|--------------|
| 1. Januar | T | E. March |
| 2. Februar | | M. July |
| 3. März | | L. April |
| 4. April | | H. November |
| 5. Mai | | N. September |
| 6. Juni | | T. October |
| 7. Juli | | V. May |
| 8. August | | S. December |
| 9. September | | T. January |
| 10. Oktober | | E. June |
| 11. November | | O. August |
| 12. Dezember | | W. February |

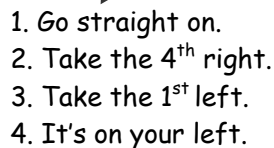
ZWÖLF MONATE

► 3. Vervollständige dieses Spinnennetz.

spider/Spinne



Left and Right

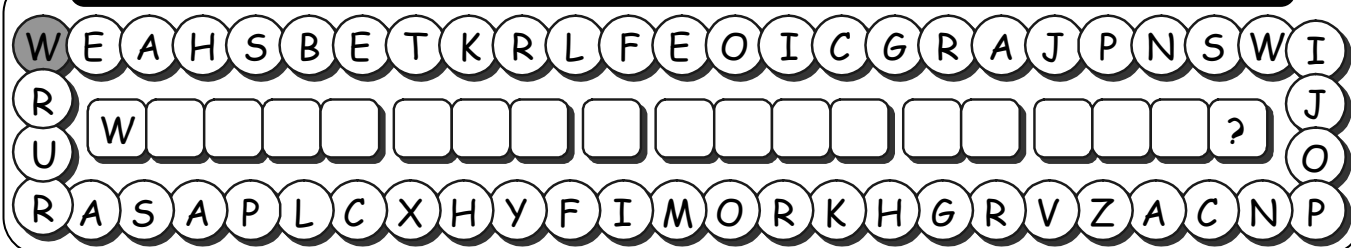


1. Take the 1st left.
2. Take the 2nd right.
3. It's on your right.

1. Go straight on.
2. Take the 2nd right.
3. Take the 1st left.
4. It's on your left.


1. Go straight on.
2. Take the 4th left.
3. Take the 1st right.
4. It's on your left.

► 2. Welche Frage ist in diesem Worträtsel versteckt? Schreibe jeden dritten Buchstaben auf.



► 1. Übersetze die zwölf Wörter die hier unten stehen.

Body



1. leg

Bein

2. knee

3. mouth

4. nose

5. eye

6. head

7. hair

8. ear

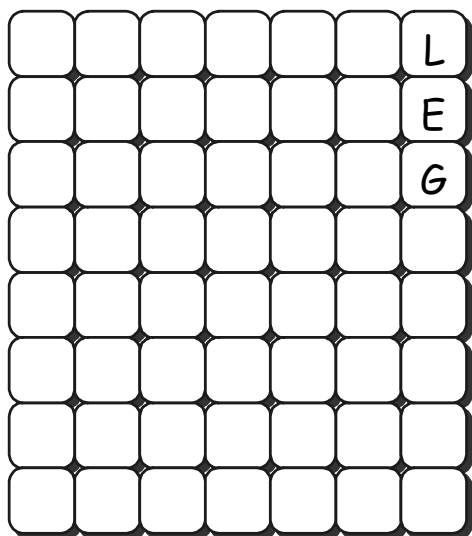
9. arm

10. hand

11. finger

12. foot

► 2. Mache selbst ein Wortsuchspiel.



Verstecke die 12 Wörter von Übung 1.

Trage in die übrig gebliebenen Felder eines der nachstehenden Wörter ein:

- ☐ policeman ☐ dashboard ☐ schoolday
☐ housework ☐ waterfall ☐ operation

► 3. Ordne die Buchstaben richtig zu.

1. baseball
2. bobsleigh
3. boxing
4. football
5. gymnastics
6. skating
7. swimming
8. wrestling

L

N. Boxen

P. Ringen

U. Eislaufen

L. Baseball

M. Schwimmen


G. Fußball

O. Bob

J. Turnen

Englisches Wort für Weitsprung.

► 4. Gib diesen sportlichen Kindern Farbe.



► 1. Schreibe das richtige Wort zu jedem Bild.

Clothes




1.



2.



3.

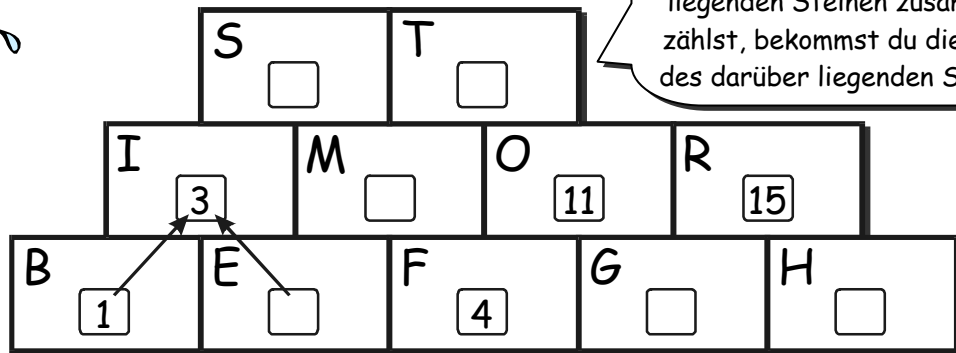


4.

A. jeans, B. shirt, C. socks, D. jacket

► 2. Warum weint Tom? Entziffere die Geheimschrift und schreibe die Nachricht auf.

17/8/3/9 9/8/3/15/17 3/9 17/11/11
1/3/7 4/11/15 6/2



Zu jedem Buchstaben gehört eine Zahl. Wenn du die Zahlen von zwei nebeneinander liegenden Steinen zusammen zählst, bekommst du die Zahl des darüber liegenden Steins.


► 3. Zähle alle Beträge zusammen.

Mode für dich

FASHION FOR YOU
London / Bristol / Dover
High Street / 01727 632099 £

- # shirt	6,50
- # socks	2,-
- # jeans	25,-
- # shoes	19,50
- # jacket	30,-
- # T-shirt	4,-
- # sweater	12,50
total	£

► 4. Gib diesem T-shirt eine flotte Farbe.




► 1. Ordne den Produkten die richtigen Buchstaben zu.

Supermarket




A. Katzenfutter, B. Seife, C. Milch, D. Kaffee, E. Salz, F. Suppe, G. Spaghetti, H. Zucker, I. Reinigungsmittel, J. Zahnpasta

► 2. Trage in die unten stehenden Felder die englischen Namen der zehn Produkte von hier oben ein.



► 1. Schreibe das richtige Wort zu jedem Bild.

Tools





1.

2.

3.

4.



5.

6.

7.

8.

A. screws, B. hammer, C. file, D. pliers, E. spanner, F. drill, G. screwdriver, H. saw

► 2. Ordne die Buchstaben richtig zu.

1. Zange

2. Bohrer

3. Schraubenzieher

4. Hammer

5. Meißel

6. Schrauben

7. Feile

8. Säge

H

Y. chisel

H. pliers

M. screws

N. saw

D. hammer

A. file


N. screwdriver

A. drill

Englisches Wort für einen gewandten Heimwerker.

► 3. Bemale diese Kiste und fülle sie mit Werkzeug.

tool box



► 4. How long is it? Miss die unten stehenden Linien mit deinem Lineal und zähle die Antworten zusammen.



A

B

C

D

E

F

A () + B () + C () + D () + E () + F () = centimetres


► 1. Schreibe in jedes Kästchen den richtigen Buchstaben.

Zoo

1.




2.



3.



4.




5.



6.



7.



8.



A. giraffe, B. snake, C. monkey, D. lion, E. hippo, F. elephant, G. kangaroo, H. ostrich

Strauß

► 2. Zeichne hier unten einen Grundriss von einem Zoo. Gib möglichst vielen Tieren einen Platz. Schreibe ihre Namen in Englisch dazu. (Zum Beispiel crocodiles, zebras, tigers, bears, usw.)

WELCOME TO THE ZOO

Eingang

entrance


Teich

pond


restaurant

► 1. Schreibe die vier Tiernamen zu den richtigen Nummern.

Pets




c
s n a k e
n
a
t o r t o i s e
y s h




1

2



3




4

► 2. Gib diesen verliebten Papageien Farbe.





► 3. Wie viele Fische siehst du in diesem Aquarium?



► 1. Schreibe zu jeder Abbildung den richtigen Buchstaben.

School



A. lesen, B. ich liebe lernen, C. lernen, D. Schularbeit, E. Klassenzimmer, F. Schule


► 2. Kannst du diese gespiegelten englischen Wörter entziffern?

1. dliog
2. skool
3. hsih
4. yroth
5. krowom
6. ssoz
7. linc
8. lre
9. dnoohs
10. tcher

lineal

1. biology
2.
3.
4.
5.
6.
7.
8.
9.
10.

A. Englisch
B. Bleistift
C. Lehrer
D. Schularbeit
E. Geschichte
F. Lineal
G. Schultasche
H. Biologie
I. Lektion
J. Bücher



► 1. Schreibe das richtige Wort unter jede Abbildung.

Kitchen



1.



2.

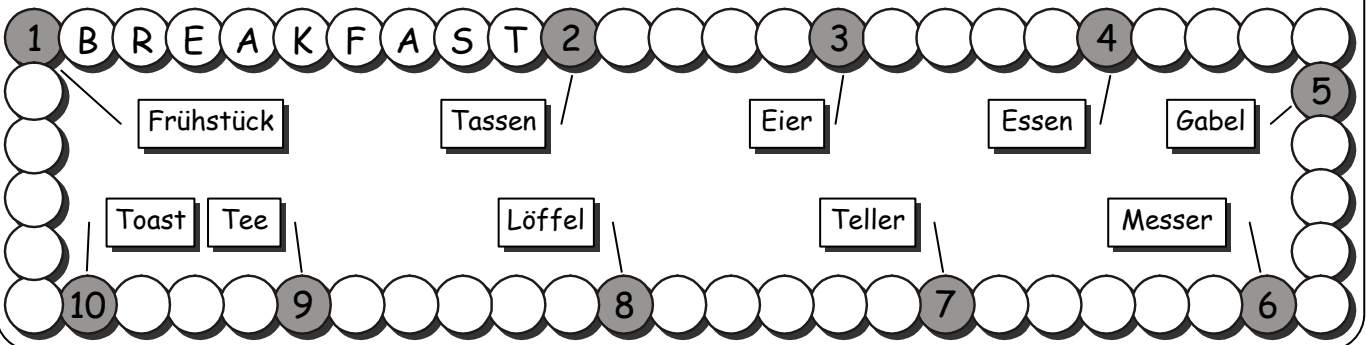


3.

A. fire, B. fish, C. crab

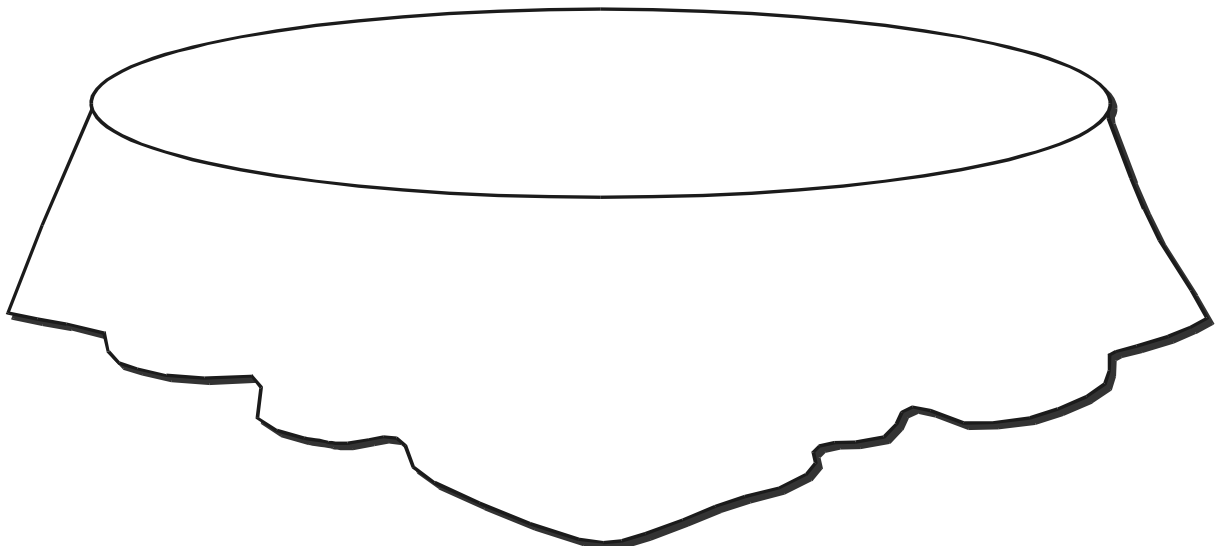
► 2. Trage diese englischen Wörter hier unten ein.

A. breakfast, B. fork, C. plate, D. tea, E. cups,
F. eggs, G. spoon, H. food, I. toast, J. knife




► 3. Lay the table. (Den Tisch decken.)

Zeichne auf diesen Tisch alles, was hier oben genannt wird.



► 1. Schreibe das richtige Wort unter jede Abbildung.

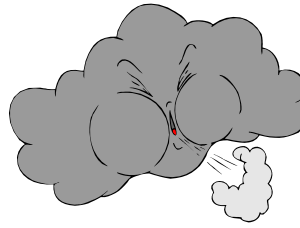
The weather



1.



2.



3.



4.


A. storm, B. sunshine, C. rain, D. cold

► 2. Ordne die Buchstaben richtig zu.

- | | | |
|--------------------|----------|-------------------|
| 1. Es ist kalt. | S | W. It is windy. |
| 2. Es ist heiß. | | L. It is misty. |
| 3. Es ist sonnig. | | S. It is cold. |
| 4. Es ist windig. | | B. It is raining. |
| 5. Es regnet. | | N. It is hot. |
| 6. Es ist bewölkt. | | L. It is dry. |
| 7. Es ist neblig. | | A. It is cloudy. |
| 8. Es ist trocken. | | O. It is sunny. |

Englisches Wort für Schneeball.

► 3. Wie viele Sterne siehst du hier?



► 4. Der Wetterbericht. (The weather report.)

1. Today it is: ☐ Monday, ☐ Tuesday
☐ Wednesday, ☐ Thursday, ☐ Friday

2. Temperature: °C

3. Rain: ☐ Yes, ☐ No

4. Snow: ☐ Yes, ☐ No

5. Cloudy: ☐ Yes, ☐ No


6. Sunshine: ☐ Yes, ☐ No

7. Mist: ☐ Yes, ☐ No

8. Wind: ☐ Strong (stark)
☐ Light (leicht)
☐ Calm (windstill)




Trage hier die heutige Temperatur ein. Kreuze an welcher Tag es ist, ob es regnet, stürmt, bewölkt (cloudy) ist, usw.

► 5. Gib dieser Zeichnung schöne Farben.



► 1. Schreibe die richtigen Wörter unter jede Abbildung.

Space


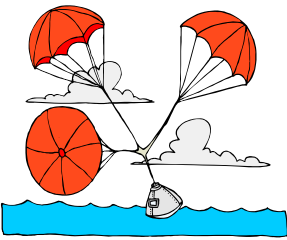


1.

2.

3.

4.



5.

6.

7.

8.

A. sun, B. rocket, C. earth, D. astronaut, E. meteor, F. welcome home, G. landing, H. satellite

► 2. Schreibe jeden zweiten Buchstaben auf und du liest, wer der erste Mann auf dem Mond war.

T	A	H	K	E	B	S	O	E	T	C	W	O	H	N	V	D	R	M	X	A	L	N	R	O	Q	N	G	T	
I	T																												
N																													
D																													
I																													
F	R	V	D	G	L	E	A	C	Z	P	Z	H	U	Z	B	M	S	P	A	E	W	I	N	W	O	Y	O	L	M

► 3. Countdown. (Rückwärts zählen.)

seven, two, nine, five, four,
three, ten, six, one, eight


Schreibe diese Zahlen hier
auf. Fange genau wie bei
einem Raketenabschuss
bei zehn zu zählen an.



ten

one

► 4. Male diesen tapferen Astronauten aus.



► 1. Schreibe das richtige Wort unter jede Abbildung.

Police



1.



2.



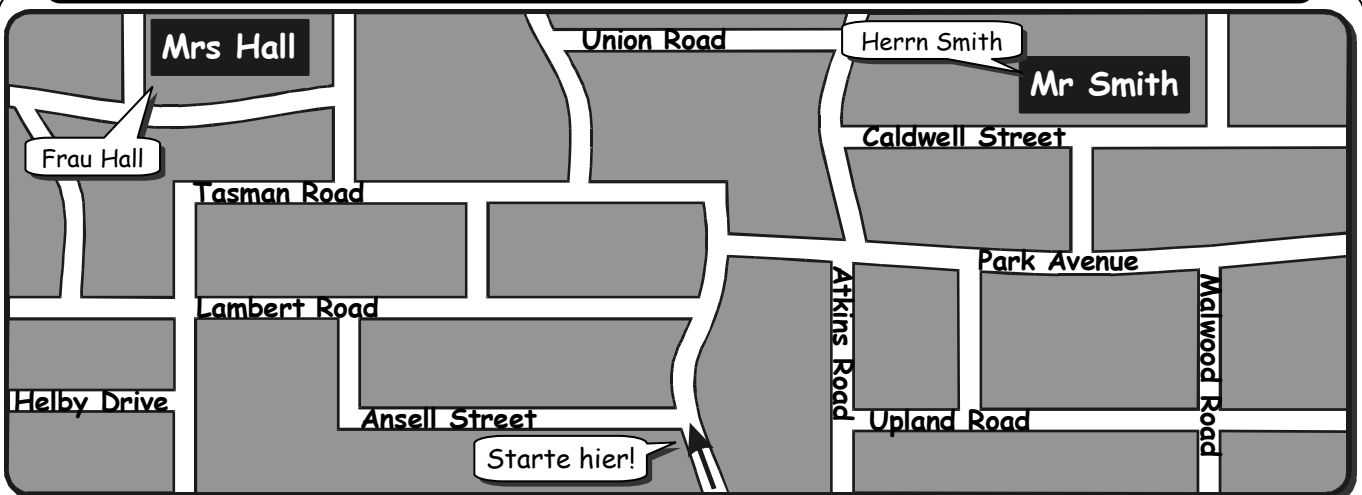
3.



4.

A. police dog, B. training, C. thief, D. gun

► 2. Befolge die Anweisungen und zeichne den Weg zu Frau Hall und Herrn Smith auf der Karte ein.




1. Go straight on. (Gehe geradeaus.)
2. Take the first (1st) right. (rechts)
3. Take the second (2nd) left. (links)
4. Turn right.
5. It's on your left. Mrs Hall/Mr Smith

1. Go straight on.
2. Take the third (3rd) left.
3. Take the second (2nd) right.
4. Take the first (1st) left and the first (1st) right.
5. It's on your right. Mrs Hall/Mr Smith

► 3. Ordne die Buchstaben richtig zu.

- | | | |
|----------------|---|--------------------|
| 1. Arzt | A | T. football player |
| 2. Bäcker | | A. singer |
| 3. Fußballer | | S. baker |
| 4. Musikant | | O. pilot |
| 5. Pilot | | A. doctor |
| 6. Polizist | | R. musician |
| 7. Sänger | | N. policeman |
| 8. Schuhmacher | | T. salesman |
| 9. Verkäufer | | U. shoemaker |

► 4. Male diesen ungeschickten Chauffeur aus.



► 1. Gib den Familienmitgliedern den richtigen Namen.

Family

1.

2. Tom

3.

4.

5.

6. John

7.

8.

Der Name der Mutter ist Katie.

A. The mother's name is **Katie**.
 B. **Tim** is under the table.
 C. **Suzie** is 1 year (Jahr) old.

D. The name of the father is **Steven**.
 E. **Bryan** is a tall (großer) boy.
 F. Suzie's sister is **Kelly**.


► 2. Male die Buchstaben an.

grandfather
 grandmother
 father mother
 ME

► 3. Zeichne einen Pfeil zu der Übersetzung.

- | | |
|---------------|----------------|
| 1. Vater | A. brother |
| 2. Mutter | B. grandfather |
| 3. Schwester | C. father |
| 4. Bruder | D. sister |
| 5. Großvater | E. grandmother |
| 6. Großmutter | F. mother |

► 4. Male den Vater und den Großvater aus.




► 1. Schreibe das richtige Wort unter jede Abbildung.

Birthday



1.



2.



3.



4.

A. pizza, B. robot, C. presents, D. socks

► 2. Jim hat im Januar Geburtstag.


Monday		6	13	20	27
Tuesday	Dienstag	7	14	21	28
Wednesday	1	8	15	22	29
Thursday	2	9	16	23	30
Friday	3	10	17	24	31
Saturday	4	11	18	25	
Sunday	5	12	19	26	

1. An welchem Tag hat Jim Geburtstag?

2. Alison hat 8 Tage nach ihm Geburtstag. Welcher Tag ist das?

3. An welchem Tag hast du in diesem Jahr Geburtstag oder Geburtstag gehabt?

► 3. Hilf Jim den richtigen Weg zu finden.



► 4. Zeichne einen Pfeil zu der Übersetzung.

- | | |
|-----------------|-------------|
| 1. Fest | A. cake |
| 2. Geburtstag | B. fun |
| 3. Geschenke | C. birthday |
| 4. Limonade | D. sweets |
| 5. Spaß | E. presents |
| 6. Süßigkeiten | F. surprise |
| 7. Torte | G. party |
| 8. Überraschung | H. lemonade |

► 5. Welches Geschenk wird darin enthalten sein?

Jim's present



► 1. Fülle diesen
nachstehenden Pass aus.

Passport


GREAT BRITAIN		photograph
name:		[]
address:		
date of birth: <small>Geburtsdatum</small>		
height: <small>Größe</small>	signature <small>Unterschrift</small>	
37932607415 GB		[]

► 2. Ich verreise und nehme mit: Schirm

- | | | |
|-----------------|-----|---------------|
| 1. Geld | [] | R. umbrella |
| 2. Luftmatratze | [] | N. torch |
| 3. Schirm | [] | A. boots |
| 4. Schlafanzug | [] | L. games |
| 5. Socken | [] | E. airbed |
| 6. Spiele | [] | P. socks |
| 7. Stiefel | [] | A. money |
| 8. Taschenlampe | [] | E. toothbrush |
| 9. Zahnbürste | [] | O. pyjamas |

Kennst du dieses englische Wort? Yes/No

► 3. Trage hier 6 englische Wörter ein. (Übung 2)

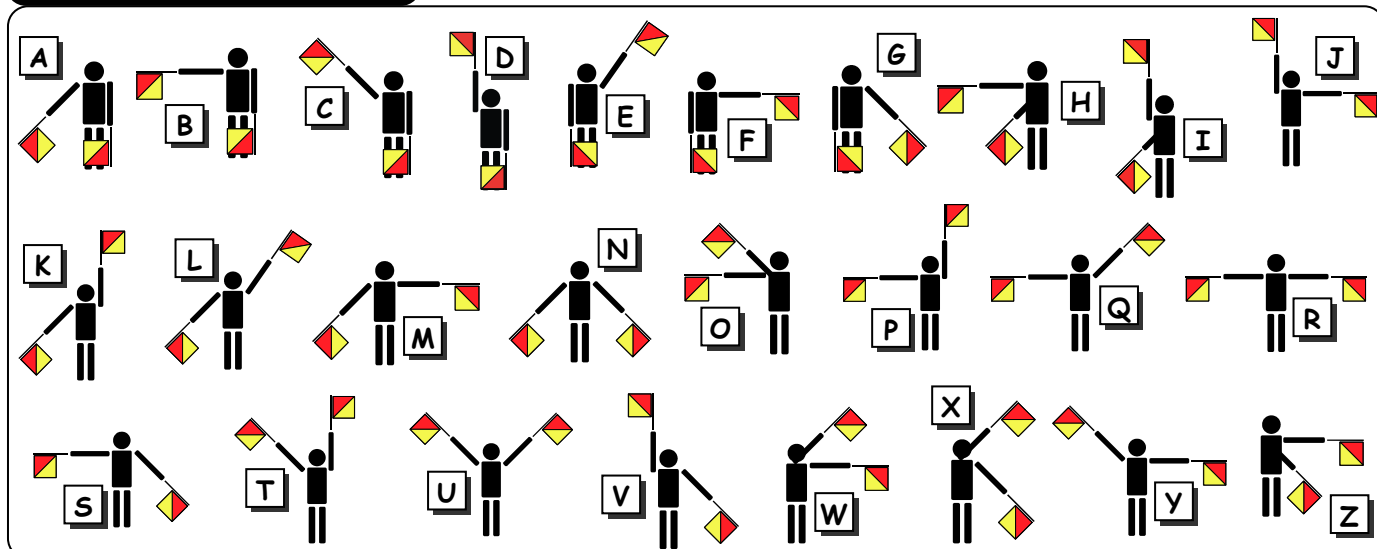


► 4. Zeichne die drei Sachen die hier unten genannt werden.

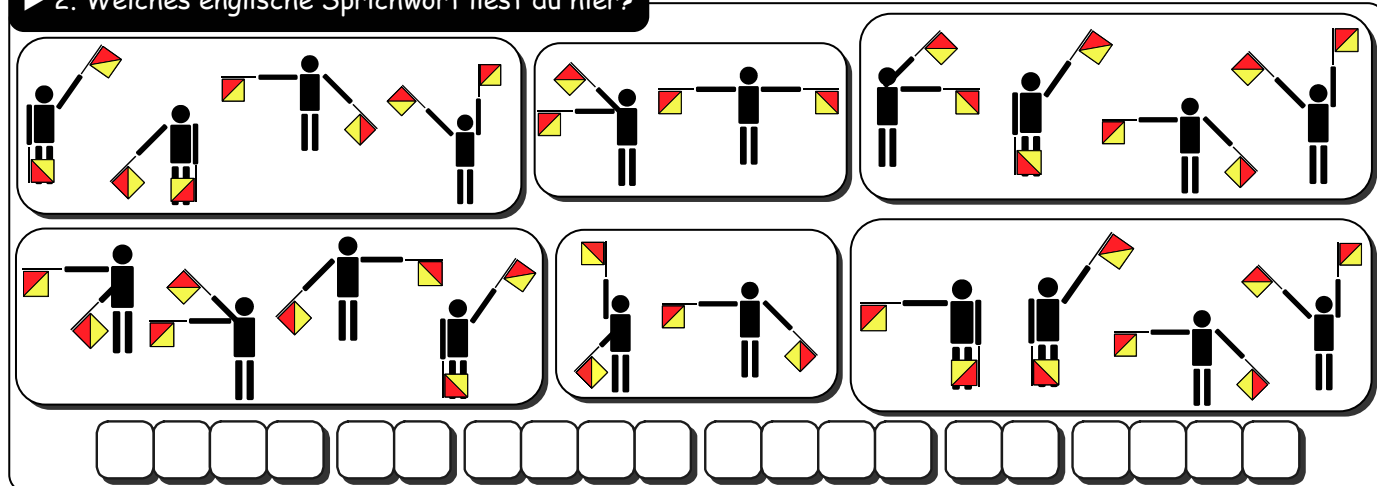
<small>socks</small>	<small>torch/Taschenlampe</small>	<small>toothbrush</small>
[]	[]	[]

► 1. Betrachte das nachstehende Fahnentalphabet.

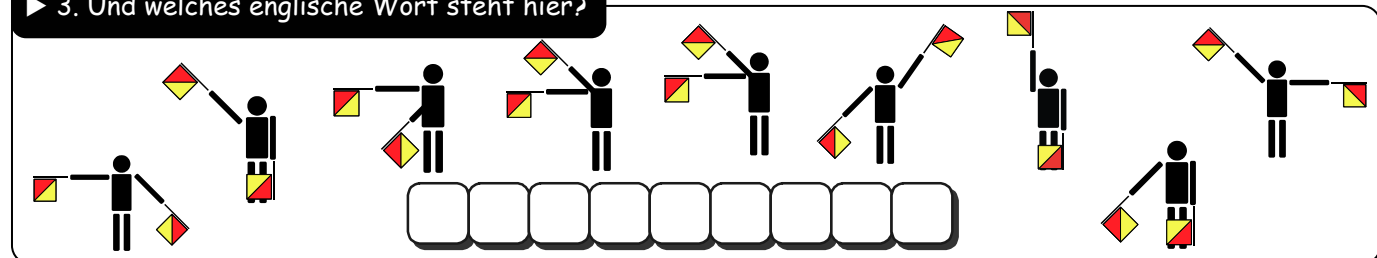
Flags



► 2. Welches englische Sprichwort liest du hier?



► 3. Und welches englische Wort steht hier?



► 4. Denke dir selbst ein Wort aus. Zeichne die richtigen Fahnen dazu. Wer kann das Rätsel lösen?



► 1. Schreibe das richtige Wort zu jedem Bild.

Transport



1.



2.



3.




4.

A. bicycle, B. skateboard, C. aeroplane, D. motorbike

► 2. Wie lautet die korrekte Übersetzung?

- | | | |
|--------------|----------------------|----------------|
| 1. Auto | <input type="text"/> | E. bicycle |
| 2. Boot | <input type="text"/> | L. lorry |
| 3. Bus | <input type="text"/> | I. boat |
| 4. Fahrrad | <input type="text"/> | O. train |
| 5. U-Bahn | <input type="text"/> | P. motorbike |
| 6. Motorrad | <input type="text"/> | O. aeroplane |
| 7. Zug | <input type="text"/> | L. car |
| 8. Flugzeug | <input type="text"/> | R. underground |
| 9. Lastwagen | <input type="text"/> | V. bus |

Name einer großen Stadt in England.



► 3. Wer hat die schnellste Zeit?

Die besten Motorradfahrer und ihre Rundenzeiten.

A. Fletcher	1.18	F. Harrison	1.15
B. ?	1.11	G. Smith	1.13
C. Jones	1.21	H. Robson	1.19
D. Green	1.12	I. White	1.20

Trage alle Namen hier unten ein. Schreibe dann auch den Namen des schnellsten Fahrers auf.

first	1	1	2	3	4	5	6
second	2						
third	3	4					
fourth	4					2	
fifth	5		3				
sixth	6					5	
seventh	7	1					
eighth	8			6			


► 4. Ergänze diese Zeichnung.




submarine

► 1. Schreibe das richtige Wort unter jede Briefmarke.


Post



1. smile




2.




3.




4.




5.



6.



7.

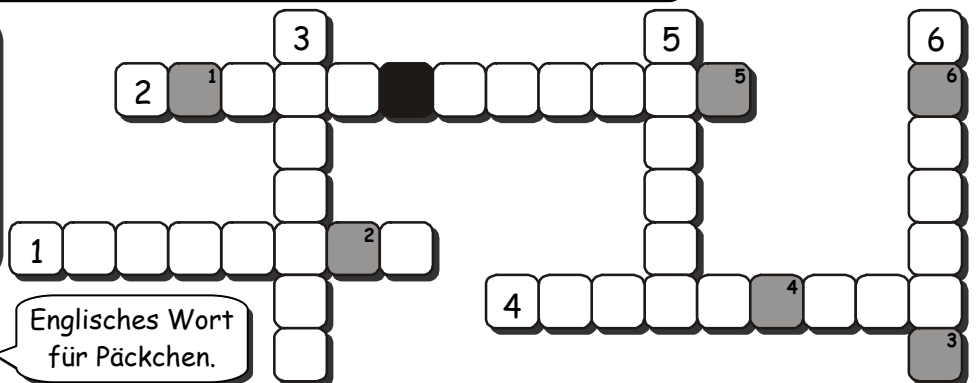


8.

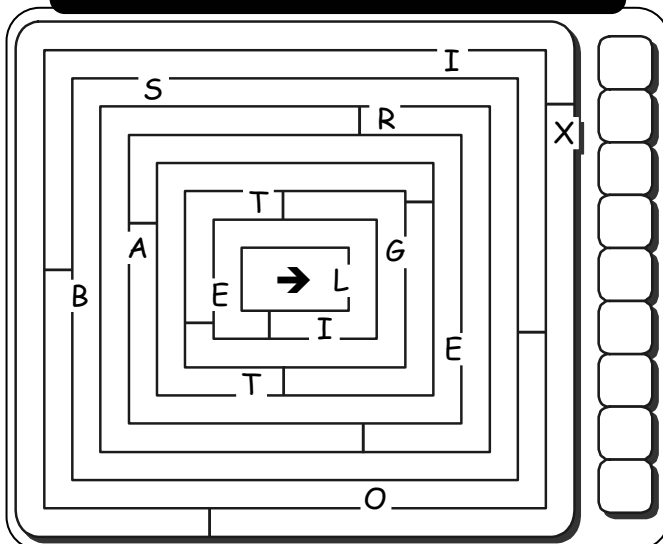
A. snowman, B. smile, C. cat, D. foot, E. fingers, F. tongue, G. hello, H. lips

► 2. Trage diese sechs englischen Wörter in die Felder ein.


- A. cards (Karten)
- B. letter (Brief)
- C. post office (Postamt)
- D. postcode (Postleitzahl)
- E. postman (Briefträger)
- F. stamps (Briefmarken)



► 3. Schreibe die richtigen Buchstaben auf.




► 4. Entwirf selbst eine Briefmarke.



► 1. Ordne jedem Hobby den richtigen Buchstaben zu.

Hobby



A. ballet, B. roller-skating, C. surfing, D. bowling, E. fishing, F. kite-flying, G. skateboarding, H. playing the piano


Drachen steigen lassen

► 2. Schreibe jeden fünften Buchstaben auf.

ALSKDJFHGOURTPYOWQEOMZVLUA
KSJHDHFGATYRIVUWOPEVBCMAWE
NRHBVTCOYXUZBIOPLBAKJSYDFR
GOEVBMRXKILNPOSWOETRHTYNRB

D							
							?

► 3. Male diesen Drachen bunt aus.



► 4. Welche drei Hobbys werden hier unten genannt? Schreibe jeweils den dritten Buchstaben auf. Fang bei Nummer 1 mit dem 'R' an, bei Nummer 2 mit dem 'J', bei Nummer 3 mit dem 'P'.

A	G	O	D	S	T	I	A	O	N	W	G	G	P	R	B	U	A	O	Z	P	O	Z
H																						H
I																						K
E																						L
P																						Y
J																						S
R																						E

1 R

2 J

3 P

► Zeichne das Märchen von Rotkäppchen. (Little Red Cap)

Cartoon I



This is the story of Little Red Cap.
(Das ist das Märchen von Rotkäppchen.)

One day, she went to her grandmother.
(Eines Tages ging sie zu ihrer Oma.)

There was a wolf in the wood.
(Im Wald war ein Wolf.)



The wolf ate grandmother. (Der Wolf fraß die Oma auf.)



Then Little Red Cap knocked on the door.
(Dann klopfte Rotkäppchen an die Tür.)

'Come in', said the wolf and he swallowed her too.
('Komm rein', sagte der Wolf und verschlang sie auch.)

The wolf fell asleep. A hunter heard him snoring.
(Der Wolf schlief ein. Ein Jäger hörte ihn schnarchen.)

The hunter saved Little Red Cap and grandmother.
(Der Jäger rettete Rotkäppchen und Oma.)



Cartoon II

This is the story of Cinderella.
(Das ist das Märchen von Aschenputtel.)


Cinderella had to work very hard.
(Aschenputtel musste sehr schwer arbeiten.)



Cinderella/Aschenputtel

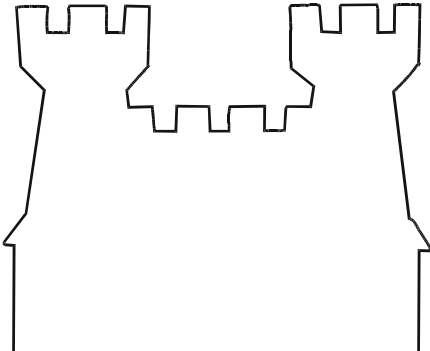
One day there was a ball at the palace.
(Eines Tages gab es im Schloss einen Ball.)

A fairy gave her a beautiful dress and a coach.
(Eine Fee gab ihr ein schönes Kleid und eine Kutsche.)



She went to the ball and danced with the prince.
(Sie ging zum Ball und tanzte mit dem Prinzen.)

At twelve o'clock she went home, but lost her mule.
(Um 12 Uhr ging sie nach Hause, aber verlor ihren Schuh.)



Servants tried to find the beautiful girl everywhere.
(Die Diener versuchten, das schöne Mädchen zu finden.)

At last she was found. She married the prince and lived happily ever after.
(Schließlich wurde sie gefunden, heiratete den Prinzen und lebte noch lange und glücklich.)

► 1. Schreibe das richtige Wort unter jede Abbildung.

Wild West




1.



2.



3.



4.



5.



6.



7.



8.

A. Indian, B. sheriff, C. goldmine, D. horse, E. diamond, F. campfire, G. general, H. bull Stier

► 2. Entziffere den nachstehenden Bericht und schreibe die Sätze auf.

A	B	C	D	E	F	G	H	I	J	K	L	M	N	O	P	Q	R	S	T	U	V	W	X	Y	Z
22	16	1	12	7	25	18	6	13	20	10	3	19	11	5	9	24	15	4	26	2	23	8	14	21	17


19/21 11/22/19/7 13/4 20/7/4/4/13/7
22/11/12 13 22/19 22 1/5/8/18/13/15/3

► 3. Ordne die Buchstaben richtig zu.

- | | | |
|------------------|---|---------------|
| 1. Feldmaus | S | M. racehorse |
| 2. Goldgrube | | H. goldmine |
| 3. Klassenzimmer | | E. windmill |
| 4. Pfannkuchen | | S. fieldmouse |
| 5. Rennpferd | | K. doormat |
| 6. Schularbeit | | R. toothpaste |
| 7. Türmatte | | O. classroom |
| 8. Windmühle | | A. homework |
| 9. Zahnpasta | | E. pancake |


Verstehst du dieses Wort? YES/NO

► 4. Male diesen Sheriffstern aus.




► 1. Schreibe das richtige Wort unter jede Abbildung.

Christmas



1.



2.



3.



4.

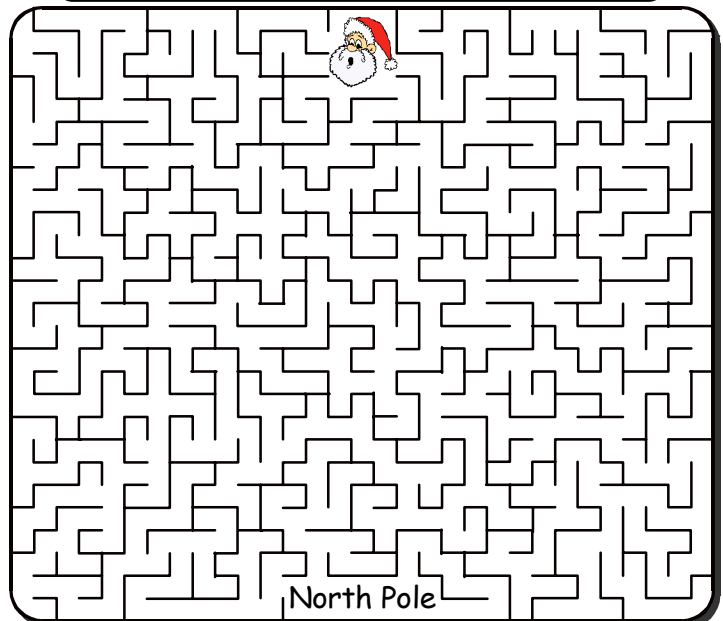
A. tree, B. reindeer, C. ball, D. Father Christmas

► 2. Ordne die Buchstaben richtig zu.

- | | | |
|--------------------|----------------------------|-------------------|
| 1. Christbaum | <input type="checkbox"/> T | V. snow |
| 2. Christkind | <input type="checkbox"/> | T. inn |
| 3. Friede | <input type="checkbox"/> | I. decoration |
| 4. Heiliger Abend | <input type="checkbox"/> | T. Christmas tree |
| 5. Herberge | <input type="checkbox"/> | F. manger |
| 6. Kerze | <input type="checkbox"/> | W. Christ Child |
| 7. Krippe | <input type="checkbox"/> | E. carol |
| 8. Schmuck | <input type="checkbox"/> | Y. candle |
| 9. Schnee | <input type="checkbox"/> | N. Christmas Eve |
| 10. Weihnachtslied | <input type="checkbox"/> | E. peace |

Kennst du diese englische Zahl? YES/NO

► 3. Suche den schnellsten Weg zum Nordpol.



► 4. Auf welchen Tag fallen diese drei Tage?

Monday		4	11	18	25
Tuesday		5	12	19	26
Wednesday		6	13	20	27
Thursday		7	14	21	28
Friday	1	8	15	22	29
Saturday	2	9	16	23	30
Sunday	3	10	17	24	31


December

A. 1. Weihnachtstag:

B. Silvester:

C. 14. Dezember:

► 5. Bemale diese Weihnachtskugeln.




► 1. Schreibe das richtige Wort unter jede Abbildung.

Home




1.



2.



3.



4.




5.



6.



7.



8.

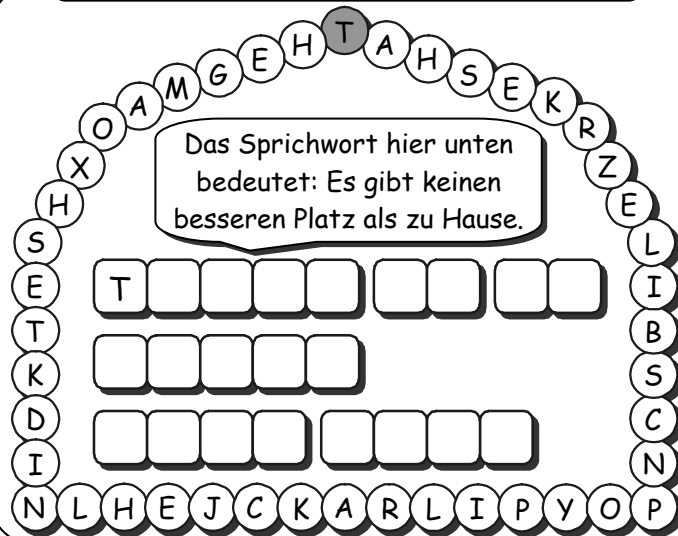
A. fishbowl, B. clock, C. newspaper, D. chair, E. books, F. plant, G. table, H. cushions } Kissen

► 2. Ordne die Buchstaben richtig zu.

- | | | |
|---------------|--------------------------|--------------|
| 1. Bücher | <input type="checkbox"/> | O. table |
| 2. Fischglass | <input type="checkbox"/> | H. books |
| 3. Kissen | <input type="checkbox"/> | M. cushions |
| 4. Pflanze | <input type="checkbox"/> | R. clock |
| 5. Stuhl | <input type="checkbox"/> | E. plant |
| 6. Tisch | <input type="checkbox"/> | O. fishbowl |
| 7. Uhr | <input type="checkbox"/> | K. newspaper |
| 8. Zeitung | <input type="checkbox"/> | W. chair |


Englisches Wort für Schulaufgaben.

► 3. Schreibe jeden zweiten Buchstaben auf.




► 4. Male die Bilder aus und schreibe die richtigen Wörter dazu: towels, key, trunk.


1.



2.



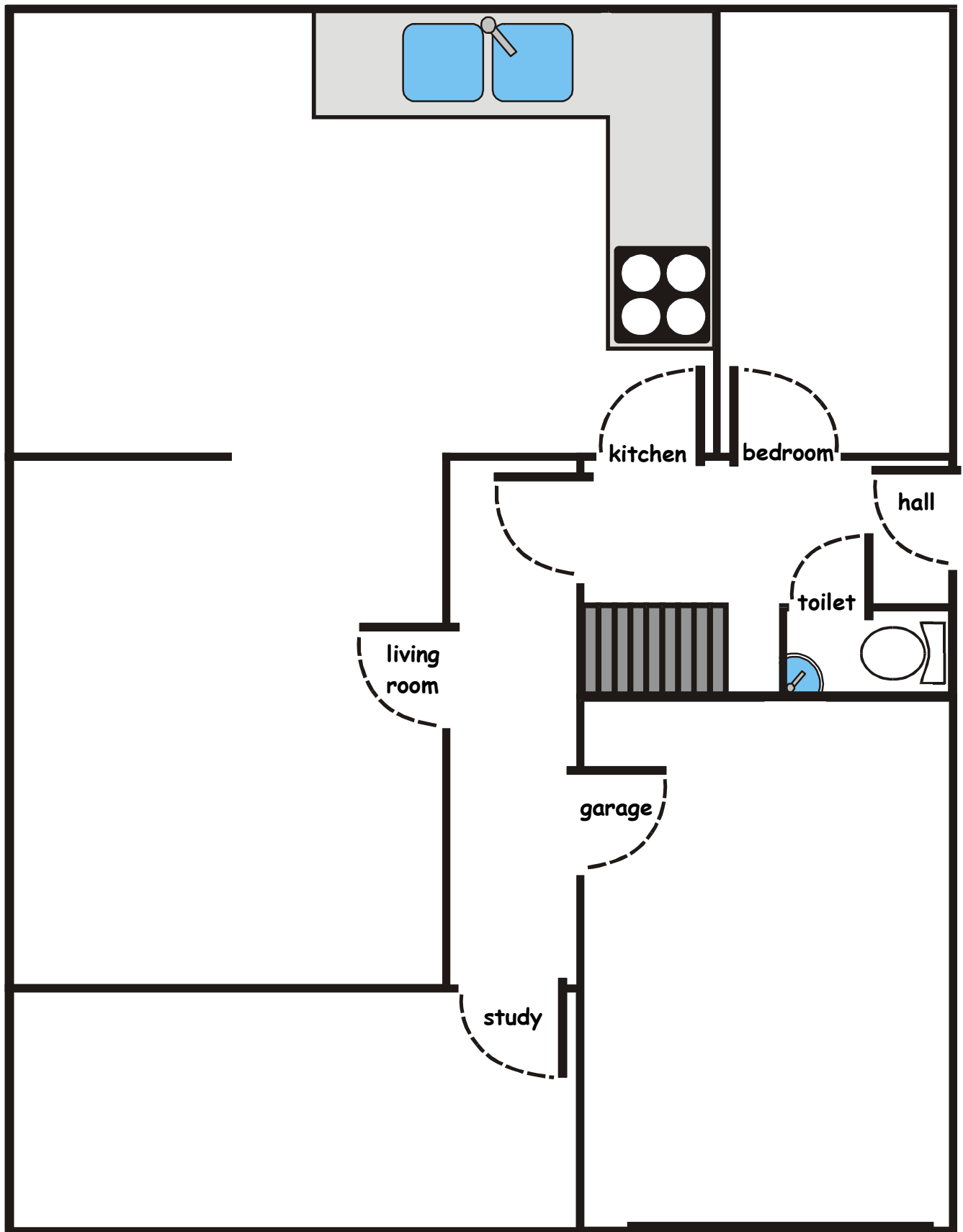
3.



► Wie sieht dein Haus aus?


House

Zeichne auf dem Grundriss hier unten ein, wie du dieses Haus einrichten würdest. Denk zum Beispiel an **tables** (Tische), **chairs** (Stühle), **beds** (Betten), **desk** (Schreibtisch), **plants**, **sofas** und **cupboards** (Schränke). Ein **study** ist ein Studierzimmer, ein **living room** ist ein Wohnzimmer.



► 1. Schreibe das richtige Wort unter jede Abbildung.


Insects



1.



2.



3.

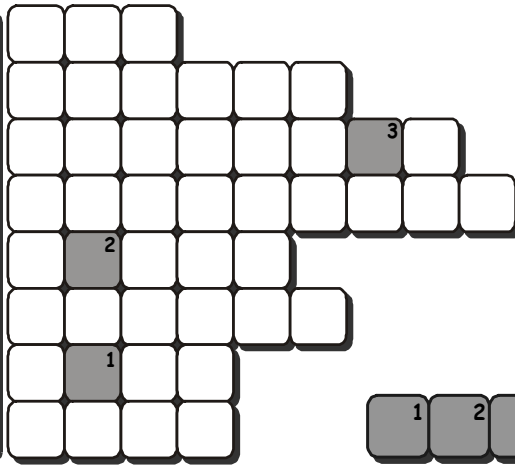


4.


A. worm, B. spider, C. bee, D. snail

► 2. Schreibe neben jedes Wort die korrekte Übersetzung.

1. Biene
2. Käfer
3. Mücke
4. Schmetterling
5. Schnecke
6. Spinne
7. Wespe
8. Wurm



- A. beetle
- B. wasp
- C. butterfly
- D. mosquito
- E. snail
- F. worm
- G. bee
- H. spider




► 3. Suche die 16 englischen Insektennamen.

E E S Y L F R E T T U B
A T N R E D I P S A M T
R I A L O U S E H E R E
W M I E E B F L Y L O K
I R L O M I T E R F W C
G E W A S P N M O T H I
E T T L A D Y B I R D R
R E P P O H S S A R G C

1. bee, 2. butterfly, 3. cricket, 4. earwig,
5. flea, 6. fly, 7. grasshopper, 8. ladybird,
9. louse, 10. mite, 11. moth, 12. snail,
13. spider, 14. termite, 15. wasp, 16. worm

Es bleiben sechs Buchstaben übrig. Zusammen ergeben sie das englische Wort für Hornisse.

► 4. Male diese hungrige Biene aus.




► 1. Schreibe das richtige Wort unter jede Abbildung.

Fruit



1.




2.



3.



4.



5.



6.



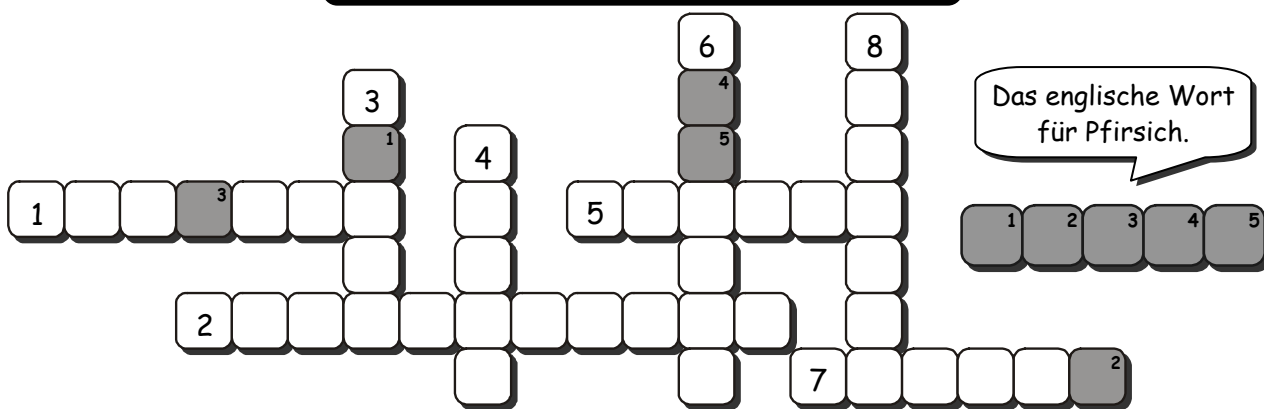
7.



8.

A. kiwi, B. pear, C. lemon, D. apple, E. strawberry, F. orange, G. cherry, H. banana

► 2. Trage hier die acht Wörter von Übung 1 ein.



► 3. Rechne aus, wie viel diese Einkäufe kosten.

THE FRUIT SHOP

London/Nottingham/Liverpool

River Street / 09752 7763980

£


bananas	(0,5 kg/ £ 1.30 / kg)	0,65
oranges	(1,190 kg/ £ 2,10 / kg)	2,50
pears	(0,333 kg/ £ 1,95 / kg)	0,65
kiwis	(0,750 kg/ £ 2,60 / kg)	1,95
lemons	(0,77 kg/ £ 1,95 / kg)	1,50
apples	(1,364 kg/ £ 2,75 / kg)	3,75

total

£


► 4. Fülle diese Obstschale mit allerlei Früchten.

fruitdish




► 1. Schreibe das richtige Wort zu jedem Bild.


Sea



1.



2.




3.



4.



5.



6.



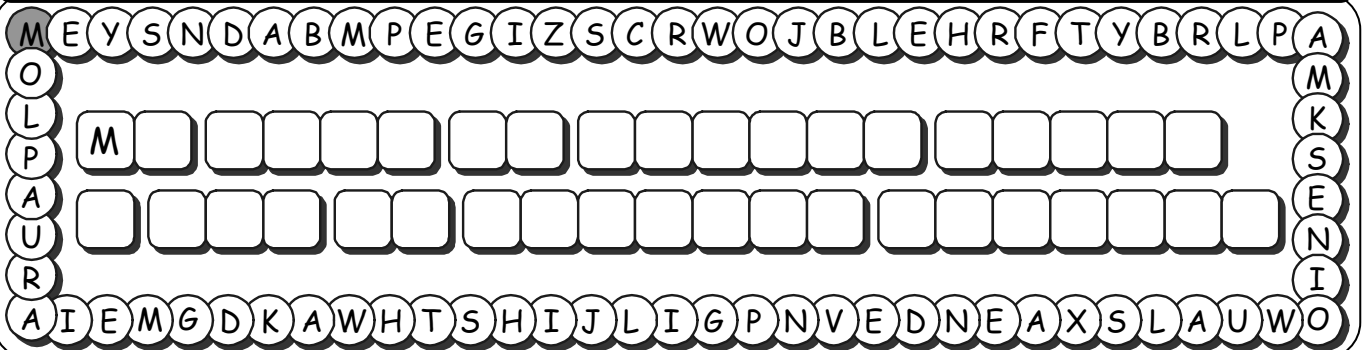
7.



8.

A. crab, B. lighthouse, C. seagull, D. parasol, E. anchor, F. fishes, G. sailing ship, H. shells

► 2. Schreibe jeden zweiten Buchstaben auf und du liest den Namen eines berühmten englischen Admirals.



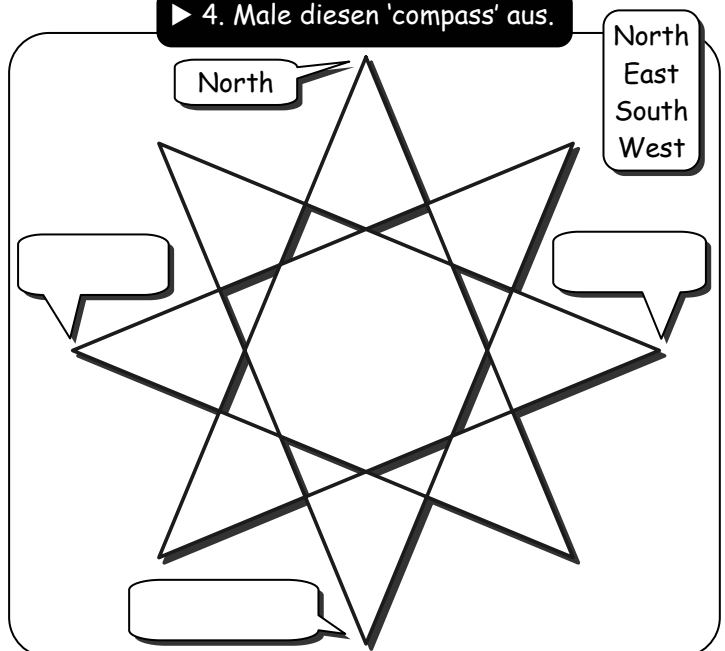
► 3. Ordne die Buchstaben richtig zu.

- | | | |
|-----------------|--------------------------|-----------------|
| 1. Anker | <input type="checkbox"/> | A. crab |
| 2. Fische | <input type="checkbox"/> | E. parasol |
| 3. Krabbe | <input type="checkbox"/> | R. seagull |
| 4. Leuchtturm | <input type="checkbox"/> | S. anchor |
| 5. Muscheln | <input type="checkbox"/> | H. light house |
| 6. Seemöwe | <input type="checkbox"/> | S. sailing ship |
| 7. Segelschiff | <input type="checkbox"/> | E. fishes |
| 8. Sonnenschirm | <input type="checkbox"/> | O. shells |



Englisches Wort für Seepferdchen.

► 4. Male diesen 'compass' aus.

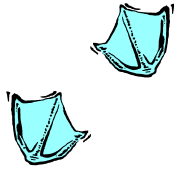


► 1. Ordne den Fußspuren die richtigen Tiernamen zu.

Footprints



Tiger



DUCK



Wolf



BEAVER

1.


2.

3.


4.



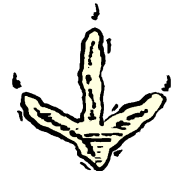
MOUSE



Horse



Turtle



Chicken

5.

6.

7.

8.

A. Huhn, B. Ente, C. Biber, D. Maus, E. Tiger, F. Schildkröte, G. Wolf, H. Pferd

► 2. Kannst du diesen Bericht entziffern? (K ist A, D ist B, usw.)

A B C D E F G H I J K L M N O P Q R S T U V W X Y Z
K D Z I N A Y L V Q F S B O C H X J R E W P G U T M

BKFN TCWJ ACCEHJVOER
VO ELN RKOI

► 3. Von welchen Tieren sind diese Spuren?



1.

2.



3.

4.



► 4. Zeichne hier unten je einen Fußabdruck.



Human

► 1. Schreibe die Berufe in alphabetischer Reihenfolge auf.

Work I



1.



2.



3.



4.




5.



6.



7.



8.

A. postman, B. waiter, C. butcher, D. surgeon, E. dentist, F. cameraman, G. taxi driver, H. cook

► 2. Schreibe jeden zweiten Buchstaben auf. Fange mit dem 'I' an.

I	N	A	E	M	S	A	P	D	W	O	Z	C	V	T	A	O	L	R	X	I	N	W
S	I																					
L																						
P																						
A	Z	T	U	I	R	P	A	S	Y	O	F	H	L	A	E	N	B	I	H	K	I	R

► 3. Ordne die Buchstaben richtig zu.

- | | | |
|----------------|----------------------|---------------|
| 1. Briefträger | <input type="text"/> | R. butcher |
| 2. Chirurg | <input type="text"/> | C. cook |
| 3. Fleischer | <input type="text"/> | O. taxidriver |
| 4. Kameramann | <input type="text"/> | D. postman |
| 5. Koch | <input type="text"/> | T. waiter |
| 6. Ober | <input type="text"/> | E. cameraman |
| 7. Taxifahrer | <input type="text"/> | R. dentist |
| 8. Zahnarzt | <input type="text"/> | I. surgeon |

Kennst du dieses englische Wort? Yes/No

► 4. Zeichne die Rakete von diesem Astronauten.



rocket

► 1. Schreibe die Berufe in alphabetischer Reihenfolge auf.

Work II



1.



2.



3.




4.




5.



6.



7.



8.

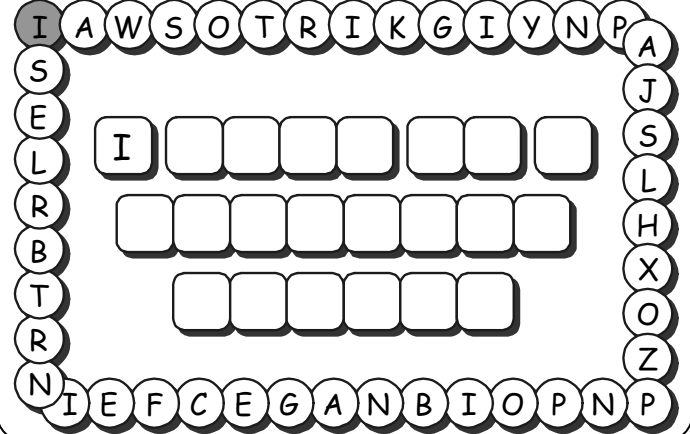
A. detective, B. pilot, C. carpenter, D. cashier, E. vet, F. hairdresser, G. welder, H. bus driver

► 2. Ordne die Buchstaben richtig zu.

1. Busfahrer
2. Detektiv
3. Friseur
4. Kassierer
5. Pilot
6. Schweißer
7. Tierarzt
8. Tischler

- L. hairdresser
- A. vet
- S. pilot
- I. detective
- R. carpenter
- F. busdriver
- T. welder
- M. cashier

► 3. Schreibe jeden zweiten Buchstaben auf.



► 4. Male diesen Krankenwagenfahrer aus und vervollständige die Zeichnung.

ambulance
driver



► 1. Schreibe das richtige Wort unter jede Abbildung.

Hospital




1.



2.



3.



4.




5.



6.



7.



8.

A. operation, B. hospital, C. medicine, D. wheelchair, E. doctor, F. thermometer, G. injection, H. plasters

► 2. Ordne den richtigen Beruf zu.

Lehrer

1. I work at a garage.

A

I. teacher

2. I work at a supermarket.

P. doctor

3. I work at a hospital.

S. caissière

4. I work at a shop.

R. receptionist

5. I work at a hotel.

N. cameraman

6. I work at a school.

I. shop assistant

7. I work at a TV station.

A. mechanic

► 3. Kreuze an, was du selbst gehabt hast.

1. a cold (Erkältung)

☐

2. concussion (Gehirnerschütterung)

☐

3. faint (Ohnmacht)

☐

4. fever (Fieber)

☐

5. flu (Grippe)

☐

6. fracture (Knochenbruch)

☐

7. measles (Masern)

☐

8. mumps (Mumps)

☐

► 4. Kannst du diese Spiegelschrift entziffern?

noitcəmoɔ .l 1. correction

noitomɔ .S 2.

noitcəʃni .ɛ 3.

noitcəʃni .ʌ 4.

noitəʃəpɔ .ɔ 5.


noitcəʃni .ə 6.

noitəʃni .ɔ 7.

noitəʃni .ə 8.

► 5. Zeichne mehr Tabletten und male sie aus.

pills



Quiz I

► 2. Übersetze die Wörter ins Englische und trage sie danach in derselben Reihenfolge in die Felder ein.

► 3. Bilde eine Wortkette.

► 4. Male das Mädchen und den Delfin aus.



Quiz II

► 2. Übersetze die Wörter ins Englische und trage sie danach in derselben Reihenfolge in die Felder ein.


► 3. Bilde eine Wortkette.

► 4. Zeichne hier unten eine Maske.


48

► 1. Schreibe die richtigen Wörter unter jede Abbildung.

Pirates



1.



2.




3.




4.



5.



6.



7.




8.

A. campfire, B. climb up, C. hands up, D. two ships, E. storm, F. letter, G. shark, H. dinner

► 2. Trage jeweils das korrekte englische Wort ein.


1. Kapitän							
2. Hafen					2		
3. Kombüse	1						
4. Pirat							
5. Ebbe							
6. Matrose					3		
7. Anker							
8. Flut						4	



1 2 3 4

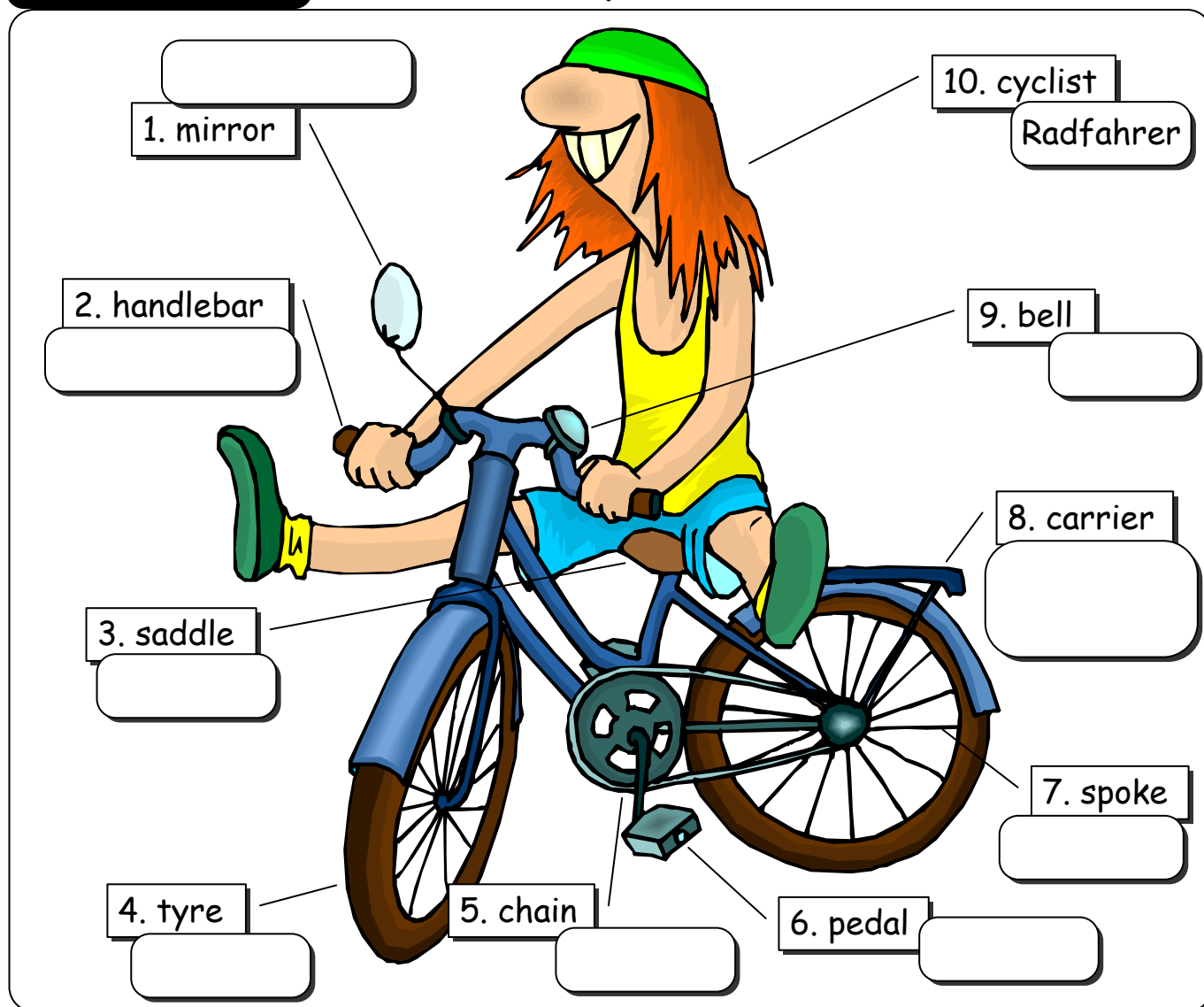
A. ebb E. sailor
B. harbour F. captain
C. anchor G. galley
D. flood H. pirate

► 3. Zeichne den richtigen Weg zur Insel.



► 1. Trage überall die richtige Übersetzung ein.

Bicycle



► 2. Ordne die Buchstaben richtig zu.

1. bergsteigen
2. eislaufen
3. Rad fahren
4. rennen
5. schwimmen
6. Ski laufen
7. gehen
8. springen
9. tauchen

C

- M. to jump
- C. to climb
- P. to dive
- E. to swim
- C. to cycle
- U. to walk
- L. to run
- P. to ski
- Y. to skate



Englisches Wort für
Luftpumpe.

► 3. Kannst du dieses alte Fahrrad nachzeichnen?

